

KLASSISCH. ZEITLOS. SCHÖN.

Spülen und Becken aus Edelstahl.



Edelstahlspülen sind zeitlos und elegant und meist das bevorzugte Material der Küchenplaner. Neben seinen Eigenschaften bei der Zubereitung von Lebensmitteln oder auch beim Reinigen von Küchenutensilien, bietet Edelstahl noch viel mehr. Es erwartet Sie eine Vielzahl an unterschiedlichen Gestaltungen und Funktionalitäten, wie große oder eher engere Beckenradien, diverse Beckentiefen und verschiedenste Spülengometrien. Die riesige Auswahl an BLANCO Edelstahlmodellen bietet vielfältige Möglichkeiten für die Planung der richtigen Spüle. Denn die neutrale Farbgebung von Edelstahl integriert sich auch harmonisch in jedes Küchenumfeld.



Edelstahl überzeugt vor allem mit seinen hygienischen Eigenschaften. Seine Oberfläche ist glatt und porenfrei und damit auch einfach zu reinigen. Die natürliche Widerstandskraft gegen haushaltsübliche Säuren und Flecken, wie bspw. von Kaffee, Tee, Früchten oder Gemüse machen ihn fit für den täglichen Gebrauch. Und auch die Premium-Qualität des Edelstahls von BLANCO sorgt für eine lebensmittelsichere Zubereitung auf der Spüle.



Edelstahl ist robust. Teller oder Vasen, die versehentlich auf die Oberfläche fallen, zerbrechen nicht so einfach. Auch heiße Töpfe oder das Abgießen von kochendem Wasser in die Spüle kann der hitzebeständigen Oberfläche nichts anhaben. Mit einem Mindestmaß an Pflege behält die Spüle auch nach Jahrzehnten noch ihre Wertigkeit und Brillanz.

BLANCODELTA-IF

Edelstahl



- Ergonomisches Trapezbecken
- Extra große Beckendiagonale für sperrige Gegenstände
- Maximaler Wasserstand durch Überlauf ins Zusatzbecken
- Versenkte Abtropf- und Arbeitsfläche
- Geräumiges Zusatzbecken mit gelochter Edelstahlschale
- Zeileneinbau in 65 cm tiefe Arbeitsplatte möglich
- Eleganter IF-Flachrand für flächenbündigen oder aufliegenden Einbau
- Ablaufsystem InFino – elegant integriert und pflegeleicht

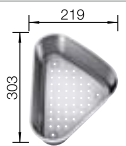
900x900 mm
Eck-Unterschrank

IF-Flachrand



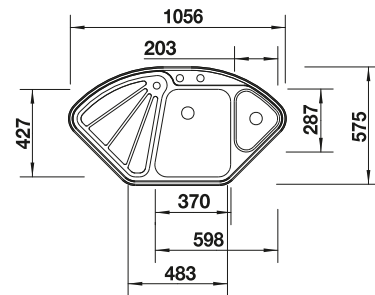
		Im Lieferumfang enthalten	Becken links	UVP in € mit MwSt.
	Seidenglanz	mit Ablauffernbedienung, mit Schale	523 667	€ 1192,00

Im Lieferumfang enthalten	InFino mit Ablauffernbedienung 	Technische Zeichnung
---------------------------	--	----------------------



Edelstahlschale

Gelochte Funktionsschale aus Edelstahl, Ablaufgarnitur mit Raumsparrohr, 2 x 3 1/2" und 1 x 1 1/2" InFino-Korbventil mit Ablauffernbedienung (Drehbetätigung) für das Hauptbecken



Beckentiefe 185/130 mm

Ausschnitt-Daten für alle Einbauverfahren finden Sie in unserem Internet-Download

Hinweis:

Unterschrank bei ECKeinbau mind. 70 cm breit.

Modell kann bei ECKeinbau nur in mind. 65 cm tiefe Arbeitsplatten eingebaut werden.

Um die Vorteile dieser Spülen nutzen zu können, empfehlen wir BLANCO-Küchenarmaturen mit ausziehbarer Schlauchbrause.

Edelstahl
Spülen

900x900 mm

Empfehlung optionales Zubehör



Schneidbrett aus massiver
Buche

513 484

€ 75,00

BLANCO UNIT mit BLANCODELTA-IF



BLANCO VONDA

siehe Seite 342



BLANCO SOLON-IF

siehe Seite 415

BLANCO LANTOS 9 E-IF

Edelstahl



- Vielfältige Spülenfamilie mit klarer Formgebung
- Eleganter IF-Flachrand für den flächenbündigen und Einbau von oben
- Kompakte Abtropffläche
- Mit 3 ½" Edelstahl-Korbventil
- Integrierte Ablauffernbedienung
- Für Eck- und Zeileneinbau geeignet

900x900 mm
Eck-Unterschrank

IF-Flachrand

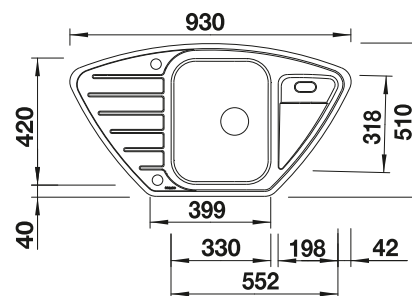


		Im Lieferumfang enthalten	Becken mittig	UVP in € mit MwSt.
	Bürstfinish	mit Ablauffernbedienung	516 277	€ 536,00

Im Lieferumfang enthalten

Ablaufgarnitur mit Raumsparrohr, 3 ½" Korbventil mit Ablauffernbedienung (Drehbetätigung)

Technische Zeichnung



Beckentiefe 170/35 mm

Ausschnitt-Daten für alle Einbauverfahren finden Sie in unserem Internet-Download

Hinweis:
beim Einbau in einen 60 cm Eckunterschrank sollten die darunter liegenden Oberschränke für den zusätzlichen Beckenabfluss ausgesägt werden. Ein Geschirrspüler kann links vom Spülbecken eingeplant werden.

Edelstahl
Spülen

900x900 mm

Empfehlung optionales Zubehör



Geschirrkorb aus Edelstahl

220573

€ 76,00

BLANCO UNIT mit BLANCO LANTOS 9 E-IF



BLANCOWEGA-S II

siehe Seite 375



BLANCO SOLON-IF

siehe Seite 415

BLANCO TIPO 9 E

Edelstahl



- Funktionales Design
- Großes Becken
- Praktischer Auslass
- Mit 3 ½" Korbventil
- Reversibel einbaubar
- Mit integrierter Ablauferrbedienung

900x900 mm
Eck-Unterschrank

Einbau von oben

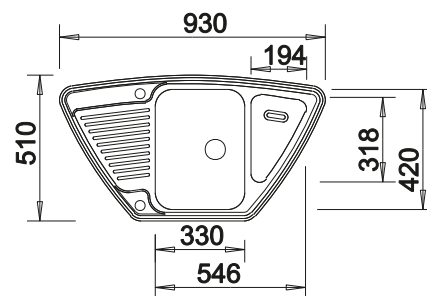


		Im Lieferumfang enthalten	Becken mittig	UVP in € mit MwSt.
	Naturfinish	mit Ablauferrbedienung	526 338	€ 333,00

Im Lieferumfang enthalten

Ablaufgarnitur mit Raumsparrohr, 3 ½" Korbventil mit Ablauferrbedienung (Drehbetätigung)

Technische Zeichnung

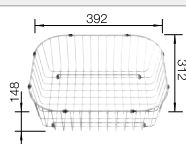


Beckentiefe 165/30 mm
Ausschnitt nach Schablone

Edelstahl
Spülen

900x900 mm

Empfehlung optionales Zubehör



Geschirrkorb aus Edelstahl

220573

€ 76,00

BLANCO UNIT mit BLANCO TIPO 9 E



BLANCOWEGA-S II

siehe Seite 375



BLANCO SOLON-IF

siehe Seite 415

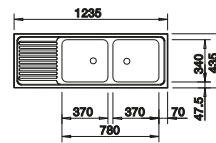
BLANCO TOP EZS

Edelstahl



- Die praktische Spülenlösung für den einfachen Bedarf
- Reversibel einbaubar
- 1 ½" Edelstahl-Auslauf

Unterschrank mm	900
BLANCO TOP EZS	12 x 4-2
Einbau von oben 	
	reversibel
 Naturfinish	500374
UVP in € mit MwSt.	€ 308,00
Beckentiefe	155/155 mm
 Ablaufgarnitur	137 034
UVP in € mit MwSt.	€ 42,00



Im Lieferumfang enthalten **Ohne Abllauffernbedienung**

Planungshinweis:
 Doppel-Ab- und Überlaufgarnitur 1 ½" bitte separat bestellen.
 Beckengröße: 370 x 340 x 150 mm
 Ausschnittmaße: 1217 x 417 mm

Empfehlung optionales Zubehör



Schneidbrett aus massiver Buche
 225 685
€ 83,00



Geschirrkorb aus Edelstahl
 514 238
€ 73,00

BLANCO UNIT mit BLANCO TOP EZS



BLANCO DARAS-S
 siehe Seite 377



BLANCO FLEXON II Low 80/3
 siehe Seite 409

Edelstahl
Spülen
900 mm

BLANCO DIVON II 8 S-IF

Edelstahl



- Formvollendete Spüle in bestechender Gesamtoptik
- Sorgfältig abgestimmte Geometrien und Flächen
- Geradlinige Becken mit elegantem 10 mm Eckradius
- Großes Beckenvolumen und komplett nutzbare Bodenfläche
- Produktlinie erfüllt Bedarfe für nahezu alle Planungssituationen
- Hochwertige Ausstattung mit verdecktem Überlauf C-overflow und Ablaufsystem InFino – elegant integriert und besonders pflegeleicht

800 mm
Unterschrank

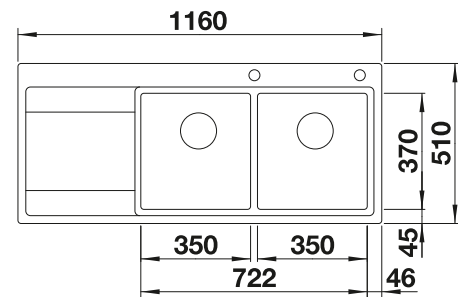
IF-Flachrand



		Im Lieferumfang enthalten	Becken rechts	Becken links	UVP in € mit MwSt.
	Seidenglanz	mit Ablauffernbedienung	521 665	521 664	€ 2152,00

Im Lieferumfang enthalten	InFino mit Ablauffernbedienung 	Technische Zeichnung
---------------------------	--	----------------------

Ablaufgarnitur mit Raumsparrohr, 2 x 3 1/2" InFino-Korbventil mit Ablauffernbedienung (Drehbetätigung) für 1 Becken



Beckentiefe 195/195 mm

Keine zusätzlichen Lochbohrungen bauseits möglich.
Beim Einsatz eines Spülmittelspenders muss die Ablauffernbedienung durch den Spülmittelspender und das Ablaufsystem InFino mit Ablauffernbedienung durch ein Ablaufsystem InFino Manuell ohne Ablauffernbedienung ersetzt werden.

Bitte kontaktieren Sie uns - wir helfen Ihnen gerne weiter.
Die Artikelnummer des Ablaufsystems InFino Manuell ohne Ablauffernbedienung erhalten Sie auf Anfrage.

Ausschnitt-Daten für alle Einbauverfahren finden Sie in unserem Internet-Download

Edelstahl
Spülen

800 mm

Empfehlung optionales Zubehör

		
Schneidbrett aus Sicherheitsglas in Silber	Multifunktionsschale	Klappmatte
230 970	231 396	238 483
€ 163,00	€ 156,00	€ 99,00

BLANCO UNIT mit BLANCO DIVON II 8 S-IF



BLANCO LINEE-S

siehe Seite 340



BLANCO FLEXON II Low 80/3

siehe Seite 409

BLANCO LEMIS 8 S-IF

Edelstahl



- Moderne, klare Gestaltung
- Großes Beckenvolumen mit zwei Becken
- Großzügige Batteriebank und Abtropffläche
- Eleganter IF-Flachrand für flächenbündigen oder aufliegenden Einbau
- Reversibel einbaubar
- 3 1/2" Korbventil
- Mit Abfluffernbedienung

800 mm
Unterschrank

IF-Flachrand

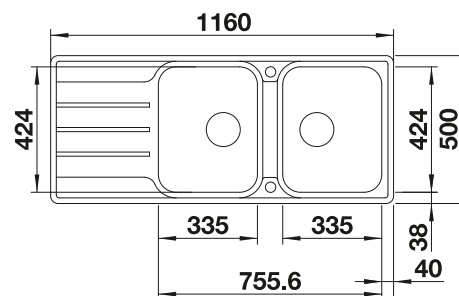


		Im Lieferumfang enthalten	reversibel	UVP in € mit MwSt.
	Bürstfinish	mit Abfluffernbedienung	523037	€ 1147,00

Im Lieferumfang enthalten

Abfluffergarnitur mit Raumsparrohr, 2 x 3 1/2" Korbventil mit Abfluffernbedienung (Drehbetätigung) für 1 Becken

Technische Zeichnung



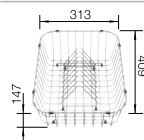
Beckentiefe 205/205 mm

Ausschnitt-Daten für alle Einbauverfahren finden Sie in unserem Internet-Download

Edelstahl
Spülen

800 mm

Empfehlung optionales Zubehör



Geschirrkorb mit Tellerstapler

507 829

€ 161,00

BLANCO UNIT mit BLANCO LEMIS 8 S-IF



BLANCO KANO-S

siehe Seite 368



BLANCO FLEXON II Low 80/3

siehe Seite 409

BLANCO LANTOS 8 S-IF Compact

Edelstahl



- Vielfältige Spülenfamilie mit klarer Formgebung
- Eleganter IF-Flachrand für den flächenbündigen und Einbau von oben
- Zwei große Becken maximieren den Platz
- Reversibel einbaubar
- Mit 3 1/2" Edelstahl-Korbventil

800 mm
Unterschrank

IF-Flachrand

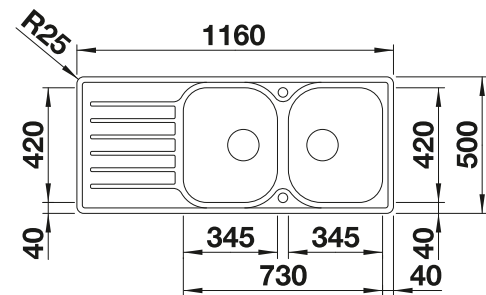


		Im Lieferumfang enthalten	reversibel	UVP in € mit MwSt.
	Bürstfinish	mit Ablauffernbedienung	519713	€ 1046,00

Im Lieferumfang enthalten

Ablaufgarnitur mit Raumsparrohr, 2 x 3 1/2" Korbventil mit Ablauffernbedienung (Drehbetätigung) für 1 Becken

Technische Zeichnung



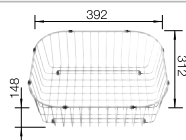
Beckentiefe 165/165 mm

Ausschnitt-Daten für alle Einbauverfahren finden Sie in unserem Internet-Download

Edelstahl
Spülen

800 mm

Empfehlung optionales Zubehör



Geschirrkorb aus Edelstahl

220573

€ 76,00

BLANCO UNIT mit BLANCO LANTOS 8 S-IF Compact



BLANCOWEGA-S II

siehe Seite 375



BLANCO FLEXON II Low 80/3





siehe Seite 409

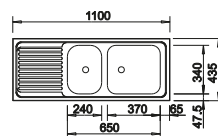
BLANCO TOP EZS

Edelstahl



- Die praktische Spülenlösung für den einfachen Bedarf
- Reversibel einbaubar
- 1 ½" Edelstahl-Auslauf

Unterschrank mm	800
BLANCO TOP EZS	11 x 4
Einbau von oben 	
	reversibel
 Naturfinish	500847
UVP in € mit MwSt.	€ 302,00
Beckentiefe	155/145 mm
 Ablaufgarnitur	137 034
UVP in € mit MwSt.	€ 42,00



Im Lieferumfang enthalten

Ohne Abflaufferbedienung


Planungshinweis:

Doppel-Ab- und Überlaufgarnitur 1 ½" bitte separat bestellen.

Beckengröße: 370 x 340 x 150 mm / 240 x 340 x 145 mm

Ausschnittmaße: 1082 x 417 mm

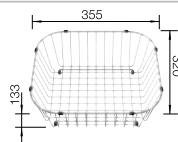
Empfehlung optionales Zubehör



Schneidbrett aus massiver Buche

225 685

€ 83,00



Geschirrkorb aus Edelstahl

514 238

€ 73,00

BLANCO UNIT mit BLANCO TOP EZS



BLANCO DARAS-S

siehe Seite 377



BLANCO FLEXON II Low 80/3

siehe Seite 409

BLANCO CLARON 6 S-IF

Edelstahl



- Einbauspüle mit fließenden Übergängen von Radien in Geraden
- Elegant-pures Design mit prägnanten Eckradien von nur 10 mm
- Ablaufsystem InFino mit der flachen und intuitiven Ablauferrbedienung PushControl
- Flach aufliegender IF-Flachrand
- Zusätzliche Stabilität der Armaturenbank dank aufwändiger Stabilisierungstechnik



reddot design award
winner 2007



600 mm
Unterschrank

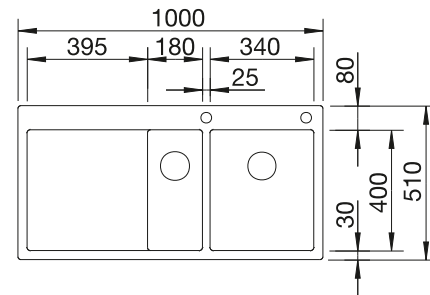
IF-Flachrand



		Im Lieferumfang enthalten	Hauptbecken rechts	Hauptbecken links	UVP in € mit MwSt.
	Seidenglanz	mit Ablauferrbedienung	521 645	521 646	€ 3114,00

Im Lieferumfang enthalten	InFino mit Ablauferrbedienung	Technische Zeichnung
---------------------------	-------------------------------	----------------------

Ablaufgarnitur mit Raumsparrohr, Ablaufverbindung, 2 x 3 1/2" InFino-Korbventil mit Ablauferrbedienung (PushControl) für das Hauptbecken, Befestigungsset



Beckentiefe 190/130 mm

Edelstahl
Spülen

600 mm

Empfehlung optionales Zubehör			BLANCO UNIT mit BLANCO CLARON 6 S-IF	
Schneidbrett aus weiß satiniertem Sicherheitsglas	Resteschale Edelstahl	Klappmatte	BLANCO CULINA-S II Mini Sensor	BLANCO SELECT II 60/3 Orga
225 333 € 228,00	219 649 € 270,00	238 482 € 99,00	siehe Seite 338	siehe Seite 401

BLANCO DIVON II 6 S-IF

Edelstahl



- Formvollendete Spüle in bestechender Gesamtoptik
- Sorgfältig abgestimmte Geometrien und Flächen
- Geradlinige Becken mit elegantem 10 mm Eckradius
- Großes Beckenvolumen und komplett nutzbare Bodenfläche
- Produktlinie erfüllt Bedarfe für nahezu alle Planungssituationen
- Hochwertige Ausstattung mit verdecktem Überlauf C-overflow und Ablaufsystem InFino – elegant integriert und besonders pflegeleicht
- Vielseitiges Zubehör: Umhängbare Multifunktionsschale im Lieferumfang

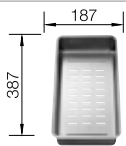
600 mm
Unterschrank

IF-Flachrand



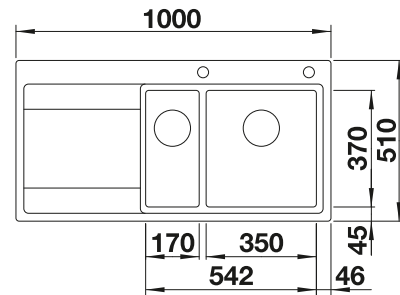
		Im Lieferumfang enthalten	Becken rechts	Becken links	UVP in € mit MwSt.
	Seidenglanz	mit Ablauffernbedienung	521 662	521 661	€ 1810,00

Im Lieferumfang enthalten	InFino mit Ablauffernbedienung	Technische Zeichnung
---------------------------	--------------------------------	----------------------



Multifunktionsschale

Multifunktionsschale aus Edelstahl (einhängbar ins Hauptbecken), Ablaufgarnitur mit Raumsparrohr, 2 x 3 1/2" InFino-Korbventil mit Ablauffernbedienung (Drehbetätigung) für das Hauptbecken



Beckentiefe 195/135 mm

Keine zusätzlichen Lochbohrungen bauseits möglich.
Beim Einsatz eines Spülmittelspenders muss die Ablauffernbedienung durch den Spülmittelspender und das Ablaufsystem InFino mit Ablauffernbedienung durch ein Ablaufsystem InFino Manuell ohne Ablauffernbedienung ersetzt werden.

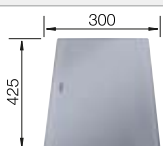
Bitte kontaktieren Sie uns - wir helfen Ihnen gerne weiter.
Die Artikelnummer des Ablaufsystems InFino Manuell ohne Ablauffernbedienung erhalten Sie auf Anfrage.

Ausschnitt-Daten für alle Einbauverfahren finden Sie in unserem Internet-Download

Edelstahl
Spülen

600 mm

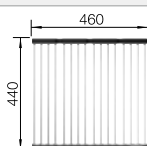
Empfehlung optionales Zubehör



Schneidbrett aus Sicherheitsglas in Silber

230 970


€ 163,00



Klappmatte

238 483

€ 99,00



2 x ETAGON-Schienen

234 164

€ 163,00

BLANCO UNIT mit BLANCO DIVON II 6 S-IF



BLANCO LINEE-S

siehe Seite 340



BLANCO SELECT II 60/3 Orga

siehe Seite 401

BLANCO AXIS III 6 S-IF

Edelstahl



- Formschönes Extend-Becken mit akzentuierter Bodenkontur – für eine größtmögliche, ebene Stellfläche zum sicheren Abstellen von Gläsern und sperrigem Geschirrgut
- Fließende, ergonomische Arbeitsabläufe entlang zweier Achsen
- Edles, verschiebbares Schneidbrett zum Hineinarbeiten in Schalen und Töpfe
- Einhängbare, im Hauptbecken frei positionierbare Multifunktionsschale
- Hochwertige Ausstattung mit verdecktem C-overflow und Ablaufsystem InFino - elegant integriert und pflegeleicht

600 mm
Unterschrank

IF-Flachrand

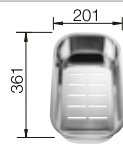


		Im Lieferumfang enthalten	Becken rechts	Becken links	UVP in € mit MwSt.
	Seidenglanz	mit Ablauffernbedienung, mit Zubehör	522 104	522 105	€ 1189,00

Im Lieferumfang enthalten **InFino mit Ablauffernbedienung**



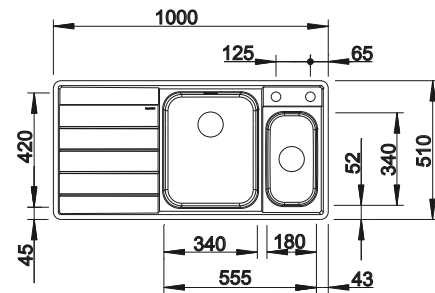
Glasschneidbrett weiß



Multifunktionsschale aus Edelstahl

Schneidbrett aus Sicherheitsglas, Multifunktionsschale aus Edelstahl (umhängbar ins Hauptbecken), Ablaufgarnitur mit Raumsparrohr, 2 x 3 1/2" InFino-Korbventil mit Ablauffernbedienung (Drehbetätigung) für das Hauptbecken

Technische Zeichnung



Beckentiefe 190/130 mm

Ausschnitt-Daten für alle Einbauverfahren finden Sie in unserem Internet-Download.

Edelstahl
Spülen

600 mm

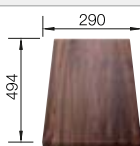
Empfehlung optionales Zubehör



Flexible Schneidauflage

225 469

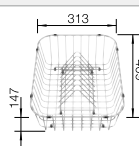
€ 10,00



Brückenschneidbrett aus massivem Nussbaum

225 331

€ 263,00



Geschirrkorb mit Tellerstapler

507 829

€ 161,00

BLANCO UNIT mit BLANCO AXIS III 6 S-IF



BLANCO LINEE-S

siehe Seite 340



BLANCO SELECT II 60/3 Orga

siehe Seite 401

BLANCO ANDANO XL 6 S-IF

Edelstahl




- Elegant-modernes Design mit multifunktionalen Elementen
- Moderne Beckengestaltung mit engen Eck- und Bodenradien, verdecktem Überlauf C-overflow und Ablaufsystem InFino - elegant integriert und besonders pflegeleicht
- Großes Beckenvolumen und praktisch nutzbare Bodenfläche
- Einhängbare Schale integriert sich bündig in das Spülendesign
- Seitliche Batteriebank - leicht zugänglich und praktisch auch zum Vorfenstereinbau
- Verschiebbares Glasschneidbrett in samt-mattem Nachtblau (optional erhältlich)

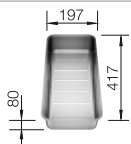
600 mm
Unterschrank

IF-Flachrand



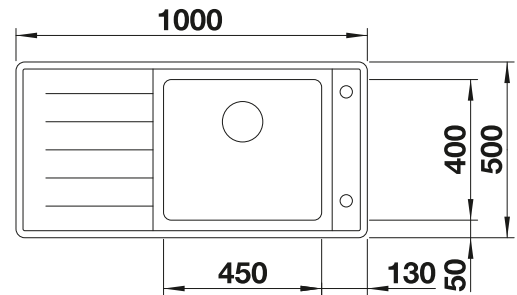
		Im Lieferumfang enthalten	Becken rechts	Becken links	UVP in € mit MwSt.
	Seidenglanz	mit Ablauffernbedienung, mit Zubehör	522 999	523 000	€ 1150,00

Im Lieferumfang enthalten **InFino mit Ablauffernbedienung**  **Technische Zeichnung**



Multifunktionsschale aus Edelstahl

Multifunktionsschale, Ablaufgarnitur mit Raumsparrohr, 3 1/2" InFino-Korbventil mit Ablauffernbedienung (Drehbetätigung)



Beckentiefe 215 mm

Ausschnitt-Daten für alle Einbauverfahren finden Sie in unserem Internet-Download

Edelstahl
Spülen

600 mm


Empfehlung optionales Zubehör



Glasschneidbrett in samt-mattem Nachtblau

232 846

€ 250,00



TOP-Schienen

235 906

€ 163,00

BLANCO UNIT mit BLANCO ANDANO XL 6 S-IF



BLANCO SONEA-S Flexo

siehe Seite 344



BLANCO SELECT II 60/4 Orga

siehe Seite 401

BLANCO ANDANO XL 6 S-IF Compact

Edelstahl




- Elegant-modernes Design mit multifunktionalen Elementen
- Kompaktversion für viel Komfort auf begrenztem Raum
- Moderne Beckengestaltung mit engen Eck- und Bodenradien, verdecktem Überlauf C-overflow und Ablaufsystem InFino - elegant integriert und besonders pflegeleicht
- Großes Beckenvolumen und praktisch nutzbare Bodenfläche
- Einhängbare Schale integriert sich bündig in das Spülendesign
- Verschiebbares Glasschneidbrett in samt-mattem Nachtblau (optional erhältlich)

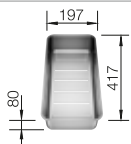
600 mm
Unterschrank

IF-Flachrand



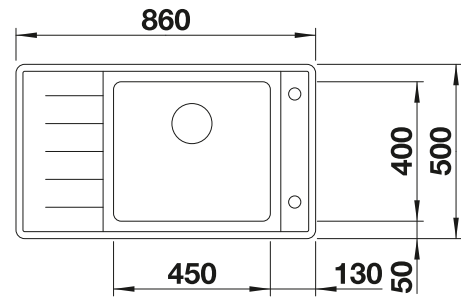
		Im Lieferumfang enthalten	Becken rechts	Becken links	UVP in € mit MwSt.
	Seidenglanz	mit Ablauffernbedienung, mit Zubehör	523 001	523 002	€ 1104,00

Im Lieferumfang enthalten **InFino mit Ablauffernbedienung**  **Technische Zeichnung**



Multifunktionsschale aus Edelstahl

Multifunktionsschale, Ablaufgarnitur mit Raumsparrohr, 3 1/2" InFino-Korbventil mit Ablauffernbedienung (Drehbetätigung)



Beckentiefe 215 mm

Ausschnitt-Daten für alle Einbauverfahren finden Sie in unserem Internet-Download

Edelstahl
Spülen

600 mm


Empfehlung optionales Zubehör



Glasschneidbrett in samt-mattem Nachtblau

232 846

€ 250,00



TOP-Schienen

235 906

€ 163,00

BLANCO UNIT mit BLANCO ANDANO XL 6 S-IF Compact



BLANCO SONEA-S Flexo

siehe Seite 344



BLANCO SELECT II 60/3 Orga

siehe Seite 401

BLANCO CLASSIC Pro 6 S-IF

Edelstahl



- Ausgewogene, zeitlose Optik: Hauptbecken mit klarer Kontur
- Eleganter IF-Flachrand für flächenbündigen oder aufliegenden Einbau
- Geräumiges Hauptbecken, auch für einhängbare Funktionsschale
- Reversibel einbaubar
- Mit praktischem Zusatzbecken in zentraler Lage
- Umfangreiches optionales Zubehör
- Ablaufsystem InFino – elegant integriert und besonders pflegeleicht

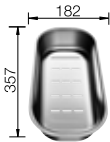
600 mm
Unterschrank

IF-Flachrand



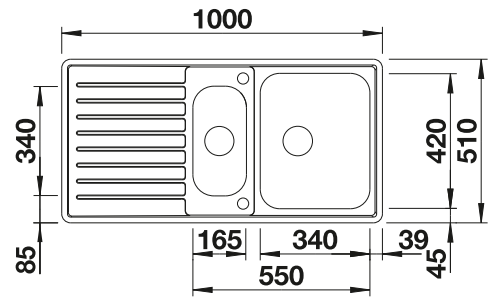
	Im Lieferumfang enthalten	reversibel	UVP in € mit MwSt.
	Seidenglanz mit Ablauffernbedienung, mit Schale	523665	€ 883,00

Im Lieferumfang enthalten	InFino mit Ablauffernbedienung 	Technische Zeichnung
---------------------------	--	----------------------



Funktionsschale aus Edelstahl

Gelochte Funktionsschale aus Edelstahl, Ablaufgarnitur mit Raumsparrohr, 2 x 3 1/2" InFino-Korbventil mit Ablauffernbedienung (Drehbetätigung) für das Hauptbecken



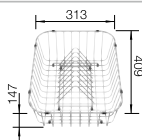
Beckentiefe 185/150 mm

Ausschnitt-Daten für alle Einbauverfahren finden Sie in unserem Internet-Download

Edelstahl
Spülen

600 mm

Empfehlung optionales Zubehör



Geschirrkorb mit Tellerstapler

507 829

€ 161,00

BLANCO UNIT mit BLANCO CLASSIC Pro 6 S-IF



BLANCO JANDORA-S

siehe Seite 367



BLANCO SELECT II 60/2 Orga

siehe Seite 401

BLANCO CLASSIMO 6 S-IF

Edelstahl



- Klassische Designmerkmale modern interpretiert
- Hochwertige Ausstattung mit verdecktem Überlauf C-overflow und InFino Ablaufsystem mit der flachen und intuitiven Ablauferrbedienung PushControl
- Großzügig gestaltetes Hauptbecken mit praktischem Zusatzbecken
- Eleganter IF-Flachrand für den flächenbündigen und aufliegenden Einbau
- Reversibel einbaubar

600 mm
Unterschrank

IF-Flachrand

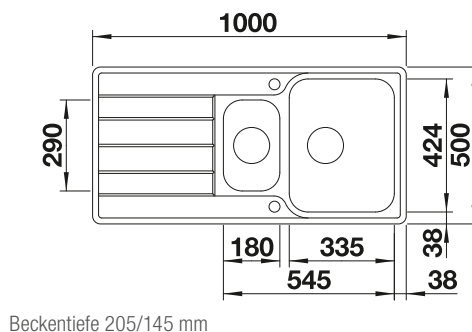


		Im Lieferumfang enthalten	reversibel	UVP in € mit MwSt.
	Bürstfinish	mit Ablauferrbedienung, mit Schale Edelstahl	525 329	€ 841,00

Im Lieferumfang enthalten	InFino mit Ablauferrbedienung 	Technische Zeichnung
---------------------------	---	----------------------



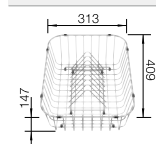
Multifunktionsschale aus Edelstahl, Ablaufgarnitur mit Raumsparrohr, 2 x 3 1/2" InFino -Korbventil mit Ablauferrbedienung (PushControl) für das Hauptbecken



Edelstahl
Spülen

600 mm

Empfehlung optionales Zubehör



Geschirrkorb mit Tellerstapler

507 829
€ 161,00

BLANCO UNIT mit BLANCO CLASSIMO 6 S-IF



BLANCO LANORA-S
siehe Seite 366



BLANCO SELECT II 60/3
siehe Seite 402

BLANCO CLASSIMO XL 6 S-IF

Edelstahl



- Klassische Designmerkmale modern interpretiert
- Hochwertige Ausstattung mit verdecktem Überlauf C-overflow und InFino Ablaufsystem mit der flachen und intuitiven Ablauffernbedienung PushControl
- Großes XL-Becken für extra großen Spülkomfort
- Eleganter IF-Flachrand für den flächenbündigen und aufliegenden Einbau
- Reversibel einbaubar

600 mm
Unterschrank

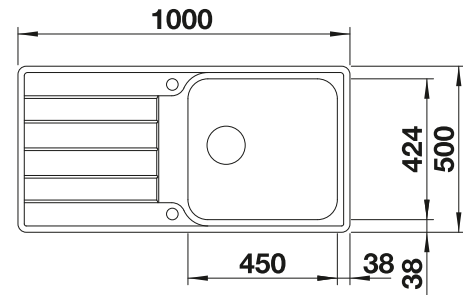
IF-Flachrand



	Im Lieferumfang enthalten	reversibel	UVP in € mit MwSt.
	Bürstfinish mit Ablauffernbedienung	525 327	€ 725,00

Im Lieferumfang enthalten	InFino mit Ablauffernbedienung	Technische Zeichnung
---------------------------	--------------------------------	----------------------

Ablaufgarnitur mit Raumsparrohr, 3 1/2" InFino -Korbventil mit Ablauffernbedienung (PushControl)



Beckentiefe 205 mm
Ausschnitt-Daten für alle Einbauverfahren finden Sie in unserem Internet-Download

Edelstahl
Spülen
600 mm

Empfehlung optionales Zubehör



Geschirrkorb mit Tellerstapler

507 829
€ 161,00

BLANCO UNIT mit BLANCO CLASSIMO XL 6 S-IF



BLANCO LANORA-S
siehe Seite 366



BLANCO SELECT II 60/2
siehe Seite 402

BLANCO LEMIS 6 S-IF

Edelstahl



- Moderne, klare Gestaltung
- Großes Beckenvolumen plus Zusatzbecken
- Großzügige Batteriebank und Abtropffläche
- Eleganter IF-Flachrand für flächenbündigen oder aufliegenden Einbau
- Reversibel einbaubar
- 3 ½" Korbventil
- Mit Ablauffernbedienung

600 mm
Unterschrank

IF-Flachrand

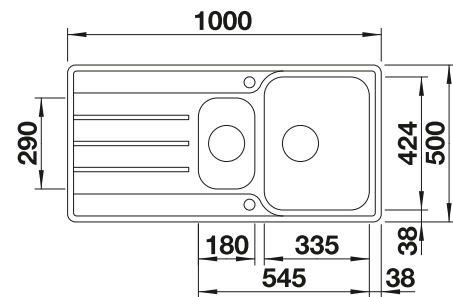


		Im Lieferumfang enthalten	reversibel	UVP in € mit MwSt.
	Bürstfinish	mit Ablauffernbedienung	523 033	€ 710,00

Im Lieferumfang enthalten

Ablaufgarnitur mit Raumsparrohr, 2 x 3 ½" Korbventil mit Ablauffernbedienung (Drehbetätigung) für das Hauptbecken

Technische Zeichnung




Beckentiefe 205/145 mm

Ausschnitt-Daten für alle Einbauverfahren finden Sie in unserem Internet-Download

Edelstahl
Spülen

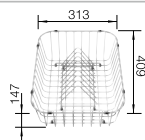
600 mm

Empfehlung optionales Zubehör



Edelstahlschale

240 729
€ 113,00



Geschirrkorb mit Tellerstapler

507 829
€ 161,00

BLANCO UNIT mit BLANCO LEMIS 6 S-IF



BLANCO KANO-S

siehe Seite 368



BLANCO SELECT II 60/2

siehe Seite 402

BLANCO LEMIS XL 6 S-IF

Edelstahl



- Moderne, klare Gestaltung
- Großes Beckenvolumen mit zwei Becken
- Großzügige Batteriebank und Abtropffläche
- Eleganter IF-Flachrand für flächenbündigen oder aufliegenden Einbau
- Reversibel einbaubar
- 3 ½" Korbventil
- Mit Abfluffernbedienung

600 mm
Unterschrank

IF-Flachrand

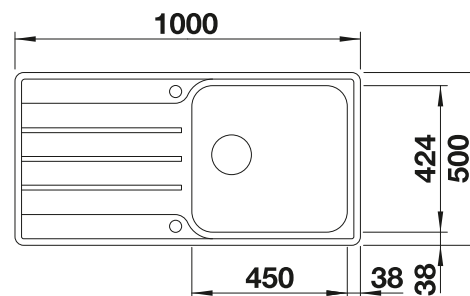


		Im Lieferumfang enthalten	reversibel	UVP in € mit MwSt.
	Bürstfinish	mit Abfluffernbedienung	523 035	€ 612,00

Im Lieferumfang enthalten

Abfluggarnitur mit Raumsparrohr, 3 ½" Korbventil mit Abfluffernbedienung (Drehbetätigung)

Technische Zeichnung



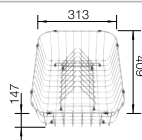
Beckentiefe 205 mm

Ausschnitt-Daten für alle Einbauverfahren finden Sie in unserem Internet-Download

Edelstahl
Spülen

600 mm

Empfehlung optionales Zubehör



Geschirrkorb mit Tellerstapler

507 829
€ 161,00

BLANCO UNIT mit BLANCO LEMIS XL 6 S-IF



BLANCO KANO-S

siehe Seite 368



BLANCO SELECT II 60/2

siehe Seite 402

BLANCO LEMIS XL 6 S-IF Compact

Edelstahl



- Moderne, klare Gestaltung
- Großes Beckenvolumen mit zwei Becken
- Kompakte Abtropffläche
- Eleganter IF-Flachrand für flächenbündigen oder aufliegenden Einbau
- Reversibel einbaubar
- 3 ½" Korbventil
- Mit Abfluffernbedienung

600 mm
Unterschrank

IF-Flachrand

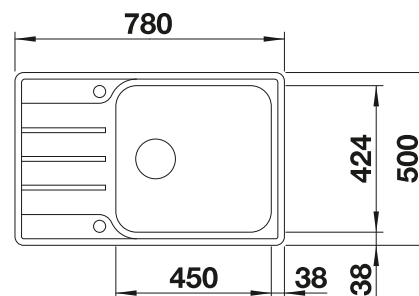


		Im Lieferumfang enthalten	reversibel	UVP in € mit MwSt.
	Bürstfinish	mit Abfluffernbedienung	525 110	€ 555,00

Im Lieferumfang enthalten

Abflaugarnitur mit Raumsparrohr, 3 ½" Korbventil mit Abfluffernbedienung (Drehbetätigung)

Technische Zeichnung



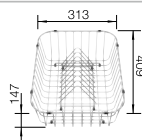
Beckentiefe 205 mm

Ausschnitt-Daten für alle Einbauverfahren finden Sie in unserem Internet-Download

Edelstahl
Spülen

600 mm

Empfehlung optionales Zubehör



Geschirrkorb mit Tellerstapler

507 829

€ 161,00

BLANCO UNIT mit BLANCO LEMIS XL 6 S-IF Compact



BLANCO KANO-S

siehe Seite 368



BLANCO SELECT II 60/2

siehe Seite 402

BLANCO LANTOS II 6 S-IF

Edelstahl



- Breites Sortiment an Spülbecken mit klaren Formen
- Eleganter IF-Einbaurand für einen flächenbündigen Einbau sowie für den Einbau von oben
- Praktisches Zusatzbecken mit gelochter Funktionsschale aus Edelstahl
- Benutzerfreundlich dank großer Abtropffläche
- Reversibler Einbau möglich
- Mit 3 1/2"-Siebkörbchen aus Edelstahl

600 mm
Unterschrank


IF-Flachrand



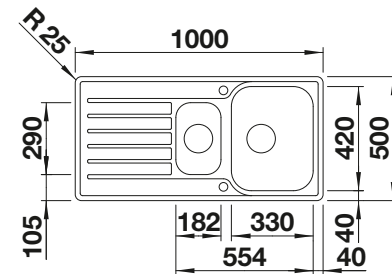
		Im Lieferumfang enthalten	reversibel	UVP in € mit MwSt.
	Bürstfinish	mit Ablauffernbedienung, mit Schale Edelstahl	526628	€ 693,00

Im Lieferumfang enthalten

Technische Zeichnung



Edelstahlschale



Beckentiefe 170/90 mm

Ausschnitt-Daten für alle Einbauverfahren finden Sie in unserem Internet-Download

Gelochte Schale aus Edelstahl, Ablaufgarnitur mit Raumsparrohr, 2 x 3 1/2" Korbventil mit Ablauffernbedienung (Drehbetätigung) für das Hauptbecken

Edelstahl
Spülen

600 mm

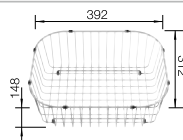
Empfehlung optionales Zubehör



SmartCut-Schneidbrett aus Kunststoff

232 181

€ 106,00



Geschirrkorb aus Edelstahl

220 573

€ 76,00

BLANCO UNIT mit BLANCO LANTOS II 6 S-IF



BLANCOWEGA-S II

siehe Seite 375



BLANCO BOTTON Pro 60/3 Automatic

siehe Seite 412

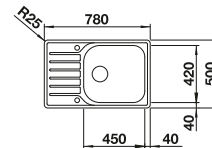
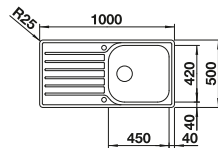
BLANCO LANTOS XL 6 S-IF

Edelstahl



- Vielfältige Spülenfamilie mit klarer Formgebung
- Eleganter IF-Flachrand für den flächenbündigen und aufliegenden Einbau
- Mit extra großem Becken
- Großzügige Abtropffläche
- Reversibel einbaubar
- Mit 3 ½" Edelstahl-Korbventil

Unterschrank mm	600	600
BLANCO LANTOS XL 6 S-IF		Compact
IF-Flachrand 		
	reversibel	reversibel
 Bürstfinish	519709	523140
UVP in € mit MwSt.	€ 588,00	€ 507,00
Beckentiefe	165 mm	165 mm



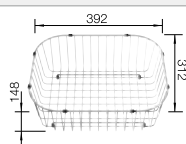
Im Lieferumfang enthalten

Mit Abblaffernbedienung

Ablaufgarnitur mit Raumsparrohr, 3 ½" Korbventil mit Abblaffernbedienung (Drehbetätigung)
Planungshinweis:
Ausschnitt-Daten für alle Einbauverfahren finden Sie in unserem Internet-Download

Edelstahl
Spülen
600 mm

Empfehlung optionales Zubehör



Geschirrkorb aus Edelstahl

220573
€ 76,00

BLANCO UNIT mit BLANCO LANTOS XL 6 S-IF



BLANCOWEGA-S II

siehe Seite 375



BLANCO SELECT II 60/2

siehe Seite 402

BLANCO DINAS 6 S

Edelstahl



- Harmonische, zeitlose Gestaltung
- Geräumiges Becken plus Zusatzbecken
- Funktionale Abtropffläche
- Reversibel einbaubar
- 3 ½" Korbventil
- Mit Abfluffernbedienung

600 mm
Unterschrank

Einbau von oben

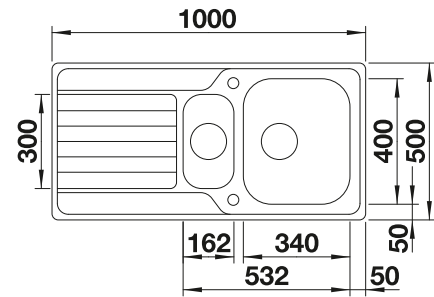


	Im Lieferumfang enthalten	reversibel	UVP in € mit MwSt.
	Bürstfinish mit Abfluffernbedienung	523 379	€ 462,00

Im Lieferumfang enthalten

Ablaufgarnitur mit Raumsparrohr, 2 x 3 ½" Korbventil mit Abfluffernbedienung (Drehbetätigung) für das Hauptbecken, Dichtung

Technische Zeichnung



Beckentiefe 195/145 mm

Ausschnitt-Daten für alle Einbauverfahren finden Sie in unserem Internet-Download

Edelstahl
Spülen

600 mm

Empfehlung optionales Zubehör

		
Schneidbrett aus massiver Buche	Schneidbrett aus wertigem Kunststoff in weiß	Geschirrkorb aus Edelstahl
218 313 € 93,00	217 611 € 93,00	220 573 € 76,00

BLANCO UNIT mit BLANCO DINAS 6 S

	
BLANCOWEGA-S II	BLANCO BOTTON Pro 60/3 Automatic
siehe Seite 375	siehe Seite 412

BLANCO DINAS XL 6 S

Edelstahl



- Harmonische, zeitlose Gestaltung
- Besonders geräumiges XL-Becken
- Großzügige Abtropffläche
- Reversibel einbaubar
- 3 ½" Korbventil
- Mit Abfluffernbedienung

600 mm
Unterschrank

Einbau von oben

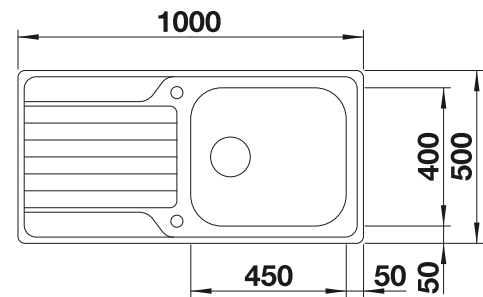


		Im Lieferumfang enthalten	reversibel	UVP in € mit MwSt.
	Bürstfinish	mit Abfluffernbedienung	524 255	€ 397,00

Im Lieferumfang enthalten

Abfluggarnitur mit Raumsparrohr, 3 ½" Korbventil mit Abfluffernbedienung (Drehbetätigung), Dichtung

Technische Zeichnung



Beckentiefe 195 mm

Ausschnitt-Daten für alle Einbauverfahren finden Sie in unserem Internet-Download

Edelstahl
Spülen

600 mm

Empfehlung optionales Zubehör

		
Schneidbrett aus massiver Buche	Schneidbrett aus wertigem Kunststoff in weiß	Geschirrkorb aus Edelstahl
218 313	217 611	220 573
€ 93,00	€ 93,00	€ 76,00

BLANCO UNIT mit BLANCO DINAS XL 6 S



BLANCOWEGA-S II

siehe Seite 375



BLANCO BOTTON Pro 60/3 Automatic

siehe Seite 412

BLANCO DINAS XL 6 S Compact

Edelstahl



- Harmonische, zeitlose Gestaltung
- Besonders geräumiges XL-Becken
- Kompakte Abtropffläche
- Reversibel einbaubar
- 3 ½" Korbventil
- Mit Abfluffernbedienung

600 mm
Unterschrank

Einbau von oben

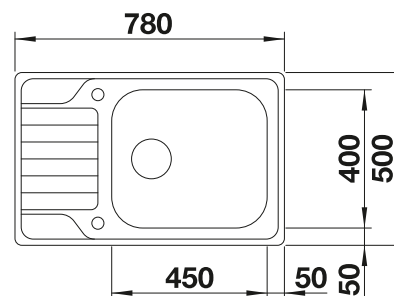


		Im Lieferumfang enthalten	reversibel	UVP in € mit MwSt.
	Bürstfinish	mit Abfluffernbedienung	525 120	€ 392,00

Im Lieferumfang enthalten

Ablaufgarnitur mit Raumsparrohr, 3 ½" Korbventil mit Abfluffernbedienung (Drehbetätigung), Dichtung

Technische Zeichnung



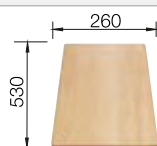
Beckentiefe 195 mm

Ausschnitt-Daten für alle Einbauverfahren finden Sie in unserem Internet-Download

Edelstahl
Spülen

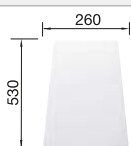
600 mm

Empfehlung optionales Zubehör



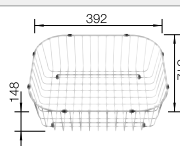
Schneidbrett aus massiver Buche

218 313
€ 93,00



Schneidbrett aus wertigem Kunststoff in weiß

217 611
€ 93,00



Geschirrkorb aus Edelstahl

220 573
€ 76,00

BLANCO UNIT mit BLANCO DINAS XL 6 S Compact



BLANCOWEGA-S II

siehe Seite 375



BLANCO BOTTON Pro 60/3 Automatic

siehe Seite 412

BLANCORONDOSET

Edelstahl



- Zeitloses Spüledesign
- Optionales Zubehör erhältlich
- BLANCO RONDOSOL in Kombination mit runder Abtropffläche

600 mm
Unterschrank

Einbau von oben

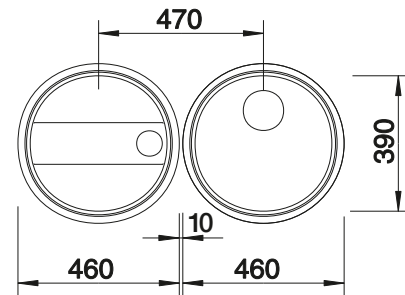


	Im Lieferumfang enthalten	reversibel	UVP in € mit MwSt.
	Bürstfinish ohne Ablauffernbedienung	513310	€ 502,00

Im Lieferumfang enthalten

Ablaufaufgarnitur mit Raumsparrohr, 3 1/2" Korbventil, Tropffläche (produktionsbedingte unterschiedliche Bürstung in Tropf (längs) und Becken (rund)), Dichtung

Technische Zeichnung



Beckentiefe 175/35 mm

Unterbau ohne Überstand, Ausschnitt dafür 424 mm.

Ausschnitt-Daten für alle Einbauverfahren finden Sie in unserem Internet-Download

Edelstahl
Spülen

600 mm

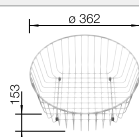
Empfehlung optionales Zubehör



Schneidbrett aus massiver Buche

218 421

€ 73,00



Geschirrkorb aus Edelstahl

220 574

€ 63,00

BLANCO UNIT mit BLANCORONDOSET



BLANCO MIDA-S

siehe Seite 370



BLANCO BOTTON Pro 45/2 Automatic

siehe Seite 412

BLANCO TIPO II 6 S

Edelstahl



- Funktionales Design
- Großes Spülbecken mit Zusatzbecken
- Gelochte Funktionsschale aus Edelstahl
- Mit 3 1/2" Korbventil
- Reversibler Einbau möglich


600 mm
Unterschrank

Einbau von oben



		Im Lieferumfang enthalten	reversibel	UVP in € mit MwSt.
	Naturfinish	mit Ablauffernbedienung, mit Schale Edelstahl	526622	€ 400,00

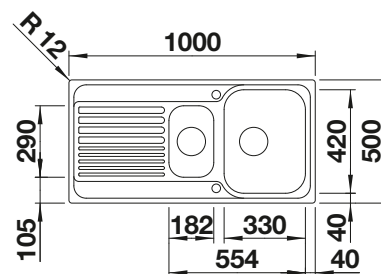
Im Lieferumfang enthalten



Edelstahlschale

Gelochte Schale aus Edelstahl, Ablaufgarnitur mit Raumsparrohr, 2 x 3 1/2" Korbventil mit Ablauffernbedienung (Drehbetätigung) für das Hauptbecken

Technische Zeichnung



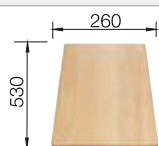
Beckentiefe 170/90 mm

Ausschnitt-Daten für alle Einbauverfahren finden Sie in unserem Internet-Download

Edelstahl
Spülen

600 mm

Empfehlung optionales Zubehör



Schneidbrett aus massiver Buche

218313

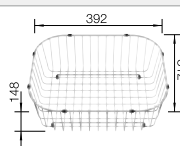
€ 93,00



SmartCut-Schneidbrett aus Kunststoff

232181

€ 106,00



Geschirrkorb aus Edelstahl

220573

€ 76,00

BLANCO UNIT mit BLANCO TIPO II 6 S



BLANCOWEGA-S II

siehe Seite 375



BLANCO SINGOLO XL

siehe Seite 416

BLANCO TIPO XL 6 S

Edelstahl



- Extra großes und tiefes Becken
- Abtropffläche in klarem Design
- Reversibel einbaubar
- Mit Ablauffernbedienung

600 mm
Unterschrank

Einbau von oben

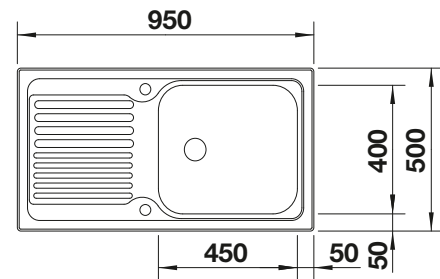


		Im Lieferumfang enthalten	reversibel	UVP in € mit MwSt.
	Naturfinish	mit Ablauffernbedienung	514243	€ 509,00

Im Lieferumfang enthalten

Ablaufgarnitur mit Raumsparrohr, 3 1/2" Korbventil mit Ablauffernbedienung (Drehbetätigung)

Technische Zeichnung



Beckentiefe 190 mm

Ausschnitt-Daten für alle Einbauverfahren finden Sie in unserem Internet-Download

Edelstahl
Spülen

600 mm

Empfehlung optionales Zubehör

		
Schneidbrett aus massiver Buche	Schneidbrett aus wertigem Kunststoff in weiß	Geschirrkorb aus Edelstahl
218313	217611	220573
€ 93,00	€ 93,00	€ 76,00

BLANCO UNIT mit BLANCO TIPO XL 6 S



BLANCOWEGA II

siehe Seite 376



BLANCO FLEXON II 60/2

siehe Seite 406

BLANCO CLARON 5 S-IF

Edelstahl



- Einbauspüle mit fließenden Übergängen von Radien in Geraden
- Elegant-pures Design mit prägnanten Eckradien von nur 10 mm
- Ablaufsystem InFino mit der flachen und intuitiven Ablauffernbedienung PushControl
- Flach aufliegender IF-Flachrand
- Zusätzliche Stabilität der Armaturenbank dank aufwändiger Stabilisierungstechnik



reddot design award
winner 2007



500 mm
Unterschrank

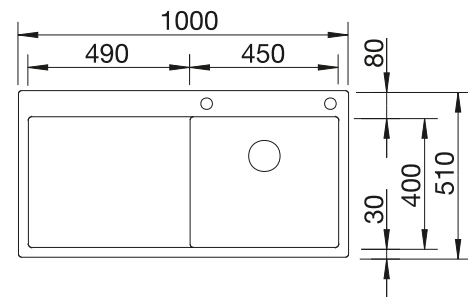
IF-Flachrand



		Im Lieferumfang enthalten	Becken rechts	Becken links	UVP in € mit MwSt.
	Seidenglanz	mit Ablauffernbedienung	521 625	521 626	€ 2171,00

Im Lieferumfang enthalten	InFino mit Ablauffernbedienung	Technische Zeichnung
---------------------------	--------------------------------	----------------------

Ablaufgarnitur mit Raumsparrohr, 3 1/2" InFino-Korbventil mit Ablauffernbedienung (PushControl), Befestigungsset



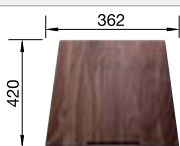
Beckentiefe 190 mm

Ausschnitt-Daten für alle Einbauverfahren finden Sie in unserem Internet-Download

Edelstahl
Spülen

500 mm


Empfehlung optionales Zubehör



Schneidbrett aus Nussbaum mit Edelstahlgriff

223 074

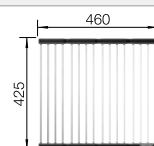
€ 302,00



Resteschale Edelstahl

219 649

€ 270,00



Klappmatte

238 482

€ 99,00

BLANCO UNIT mit BLANCO CLARON 5 S-IF



BLANCO CULINA-S II Mini Sensor

siehe Seite 338



BLANCO SELECT II 50/3

siehe Seite 405

BLANCO DIVON II 5 S-IF

Edelstahl



- Formvollendete Spüle in bestechender Gesamtoptik
- Sorgfältig abgestimmte Geometrien und Flächen
- Geradlinige Becken mit elegantem 10 mm Eckradius
- Großes Beckenvolumen und komplett nutzbare Bodenfläche
- Produktlinie erfüllt Bedarfe für nahezu alle Planungssituationen
- Hochwertige Ausstattung mit verdecktem Überlauf C-overflow und Ablaufsystem InFino – elegant integriert und besonders pflegeleicht

500 mm
Unterschrank

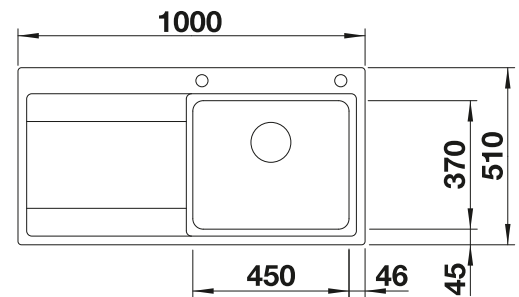
IF-Flachrand



		Im Lieferumfang enthalten	Becken rechts	Becken links	UVP in € mit MwSt.
	Seidenglanz	mit Ablauffernbedienung	521 660	521 659	€ 1264,00

Im Lieferumfang enthalten	InFino mit Ablauffernbedienung	Technische Zeichnung
---------------------------	--------------------------------	----------------------

Ablaufgarnitur mit Raumsparrohr, 3 1/2" InFino-Korbventil mit Ablauffernbedienung (Drehbetätigung)



Beckentiefe 195 mm

Keine zusätzlichen Lochbohrungen bauseits möglich.
Beim Einsatz eines Spülmittelspenders muss die Ablauffernbedienung durch den Spülmittelspender und das Ablaufsystem InFino mit Ablauffernbedienung durch ein Ablaufsystem InFino Manuell ohne Ablauffernbedienung ersetzt werden.
Bitte kontaktieren Sie uns - wir helfen Ihnen gerne weiter.
Die Artikelnummer des Ablaufsystems InFino Manuell ohne Ablauffernbedienung erhalten Sie auf Anfrage.

Ausschnitt-Daten für alle Einbauverfahren finden Sie in unserem Internet-Download

Edelstahl
Spülen

500 mm

Empfehlung optionales Zubehör

Schneidbrett aus Sicherheitsglas in Silber 230 970 € 163,00	Multifunktionsschale 231 396 € 156,00	Klappmatte 238 483 € 99,00

BLANCO UNIT mit BLANCO DIVON II 5 S-IF

BLANCO LINEE-S siehe Seite 340	BLANCO SELECT II 50/2 siehe Seite 405

BLANCO AXIS III 5 S-IF

Edelstahl




- Attraktive, zeitgemäße Gesamtoptik: großzügige Flächengestaltung, klare Linienführung
- Formschönes Extend-Becken mit akzentuierter Bodenkontur – für eine größtmögliche, ebene Stellfläche zum sicheren Abstellen von Gläsern und sperrigem Geschirrgut
- Praktischer Zusatzausguss mit Edelstahlheinsatz
- Fließende, ergonomische Arbeitsabläufe entlang zweier Achsen
- Edles, verschiebbares Glasschneidbrett zum Hineinarbeiten in Schalen und Töpfe
- Hochwertige Ausstattung mit Überlauf C-overflow und Ablaufsystem InFino - elegant integriert und pflegeleicht

500 mm
Unterschrank

IF-Flachrand



	Im Lieferumfang enthalten	reversibel	UVP in € mit MwSt.
	Seidenglanz mit Ablauffernbedienung, mit Zubehör	522 103	€ 1006,00

Im Lieferumfang enthalten **InFino mit Ablauffernbedienung** 

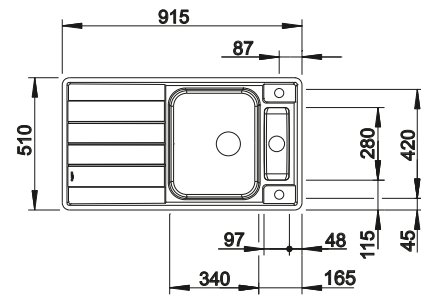


Glasschneidbrett weiß

Edelstahlheinsatz

Verschiebbares Schneidbrett aus Sicherheitsglas, gelochter Einsatz aus Edelstahl, Ablaufgarnitur mit Raumsparrohr, 3 1/2" InFino-Korbventil und 1 1/2" InFino-Korbventil mit Ablauffernbedienung (Drehbetätigung) für das Hauptbecken

Technische Zeichnung



Beckentiefe 190/60 mm

Ausschnitt-Daten für alle Einbauverfahren finden Sie in unserem Internet-Download.

Edelstahl
Spülen

500 mm

Empfehlung optionales Zubehör

		
Flexible Schneidauflage 225 469 € 10,00	Brückenschneidbrett aus massivem Nussbaum 225 331 € 263,00	Multifunktionsschale aus Edelstahl 224 787 € 161,00

BLANCO UNIT mit BLANCO AXIS III 5 S-IF

	
BLANCO LINEE-S siehe Seite 340	BLANCO SELECT II 50/3 siehe Seite 405

BLANCO CLASSIC Pro 5 S-IF

Edelstahl



- Ausgewogene, zeitlose Optik: Hauptbecken mit klarer Kontur
- Eleganter IF-Flachrand für flächenbündigen oder aufliegenden Einbau
- Geräumiges Hauptbecken, auch für einhängbare Funktionsschale
- Reversibel einbaubar
- Praktischer Zusatzausguss mit Edelstahlensatz
- Umfangreiches optionales Zubehör
- Ablaufsystem InFino – elegant integriert und besonders pflegeleicht

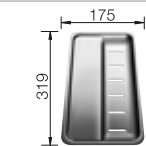
500 mm
Unterschrank

IF-Flachrand



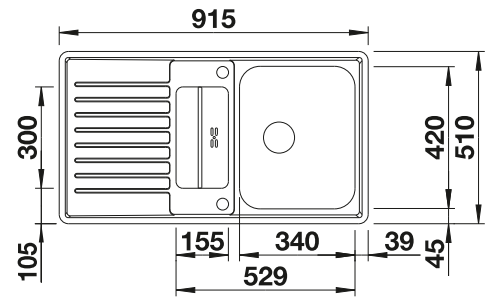
		Im Lieferumfang enthalten	reversibel	UVP in € mit MwSt.
	Seidenglanz	mit Ablauffernbedienung, mit Schale	523663	€ 741,00

Im Lieferumfang enthalten	InFino mit Ablauffernbedienung 	Technische Zeichnung
---------------------------	--	----------------------



Edelstahlensatz

Gelochter Einsatz aus Edelstahl, Ablaufgarnitur mit Raumsparrohr, 3 1/2" InFino-Korbventil mit Ablauffernbedienung (Drehbetätigung)



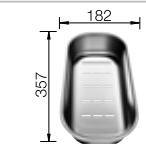
Beckentiefe 185/55 mm

Ausschnitt-Daten für alle Einbauverfahren finden Sie in unserem Internet-Download

Edelstahl
Spülen

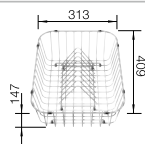
500 mm

Empfehlung optionales Zubehör



Funktionsschale aus Edelstahl

225253
€ 161,00



Geschirrkorb mit Tellerstapler

507829
€ 161,00

BLANCO UNIT mit BLANCO CLASSIC Pro 5 S-IF



BLANCO JANDORA

siehe Seite 367



BLANCO SELECT II 50/2

siehe Seite 405

BLANCO LANTOS 5 S-IF

Edelstahl



- Vielfältige Spülenfamilie mit klarer Formgebung
- Zusatzausguss mit Edelstahlleinsatz
- Großzügige Abtropffläche
- Eleganter IF-Flachrand für den flächenbündigen und aufliegenden Einbau
- Reversibel einbaubar
- Mit Abfluffernbedienung
- Mit 3 ½" Edelstahl-Korbventil

500 mm
Unterschrank

IF-Flachrand



		Im Lieferumfang enthalten	reversibel	UVP in € mit MwSt.
	Bürstfinish	mit Abfluffernbedienung, mit Schale	517 281	€ 631,00

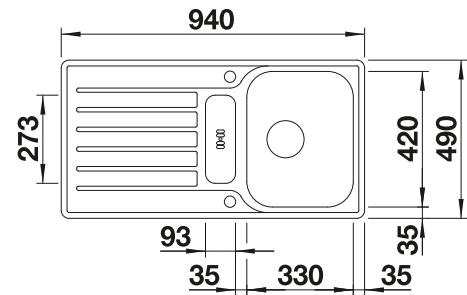
Im Lieferumfang enthalten



Edelstahlleinsatz

Gelochter Einsatz aus Edelstahl, Ablaufgarnitur mit Raumsparrohr, 3 ½" Korbventil mit Abfluffernbedienung (Drehbetätigung) für das Hauptbecken

Technische Zeichnung




Beckentiefe 165/40 mm

Ausschnitt-Daten für alle Einbauverfahren finden Sie in unserem Internet-Download

Edelstahl
Spülen

500 mm

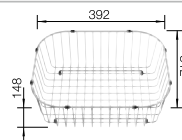
Empfehlung optionales Zubehör



SmartCut-Schneidbrett aus Kunststoff

232 181

€ 106,00



Geschirrkorb aus Edelstahl

220 573

€ 76,00

BLANCO UNIT mit BLANCO LANTOS 5 S-IF



BLANCOWEGA II

siehe Seite 376



BLANCO SELECT II 50/2

siehe Seite 405

BLANCO TIPO 5 S

Edelstahl



- Funktionales Design
- Geräumiges Becken
- Mit praktischem Zusatzbecken-Einsatz
- Reversibel einbaubar
- Mit Abfluffernbedienung

500 mm
Unterschrank

Einbau von oben

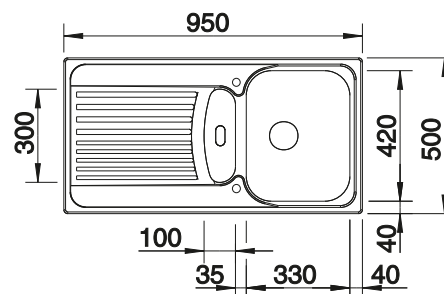


		Im Lieferumfang enthalten	reversibel	UVP in € mit MwSt.
	Naturfinish	mit Abfluffernbedienung, mit Schale	526 336	€ 345,00

Im Lieferumfang enthalten

Gelochter Einsatz aus Edelstahl, Ablaufgarnitur mit Raumsparrohr, 3 1/2" Korbventil mit Abfluffernbedienung (Drehbetätigung) für das Hauptbecken

Technische Zeichnung

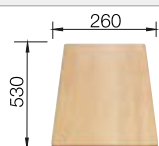


Beckentiefe 165/50 mm

Edelstahl
Spülen

500 mm

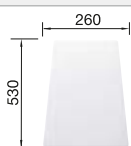
Empfehlung optionales Zubehör



Schneidbrett aus massiver Buche

218 313

€ 93,00



Schneidbrett aus wertigem Kunststoff in weiß

217 611

€ 93,00



Geschirrkorb aus Edelstahl

220 573

€ 76,00

BLANCO UNIT mit BLANCO TIPO 5 S



BLANCOWEGA II

siehe Seite 376



BLANCO FLEXON II 50/2

siehe Seite 407

BLANCO DIVON II 45 S-IF

Edelstahl



- Formvollendete Spüle in bestechender Gesamtoptik
- Sorgfältig abgestimmte Geometrien und Flächen
- Geradlinige Becken mit elegantem 10 mm Eckradius
- Großes Beckenvolumen und komplett nutzbare Bodenfläche
- Produktlinie erfüllt Bedarfe für nahezu alle Planungssituationen
- Hochwertige Ausstattung mit verdecktem Überlauf C-overflow und Ablaufsystem InFino – elegant integriert und besonders pflegeleicht

450 mm
Unterschrank

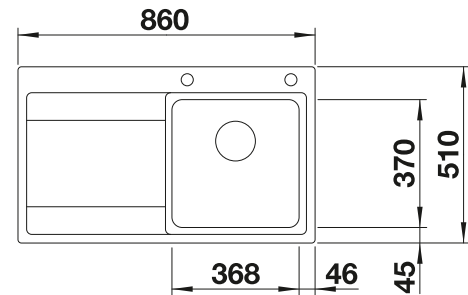
IF-Flachrand



		Im Lieferumfang enthalten	Becken rechts	Becken links	UVP in € mit MwSt.
	Seidenglanz	mit Ablauffernbedienung	521 658	521 657	€ 1173,00

Im Lieferumfang enthalten	InFino mit Ablauffernbedienung 	Technische Zeichnung
---------------------------	--	----------------------

Ablaufgarnitur mit Raumsparrohr, 3 1/2" InFino-Korbventil mit Ablauffernbedienung (Drehbetätigung)



Beckentiefe 195 mm

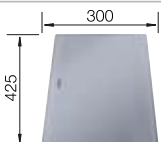
Keine zusätzlichen Lochbohrungen bauseits möglich.
Beim Einsatz eines Spülmittelspenders muss die Ablauffernbedienung durch den Spülmittelspender und das Ablaufsystem InFino mit Ablauffernbedienung durch ein Ablaufsystem InFino Manuell ohne Ablauffernbedienung ersetzt werden.
Bitte kontaktieren Sie uns - wir helfen Ihnen gerne weiter.
Die Artikelnummer des Ablaufsystems InFino Manuell ohne Ablauffernbedienung erhalten Sie auf Anfrage.

Ausschnitt-Daten für alle Einbauverfahren finden Sie in unserem Internet-Download

Edelstahl
Spülen

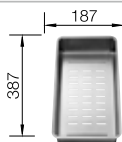
450 mm

Empfehlung optionales Zubehör



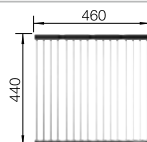
Schneidbrett aus Sicherheitsglas in Silber

230 970
€ 163,00



Multifunktionsschale

231 396
€ 156,00



Klappmatte

238 483
€ 99,00

BLANCO UNIT mit BLANCO DIVON II 45 S-IF



BLANCO LINEE-S

siehe Seite 340



BLANCO SELECT II 45/2

siehe Seite 405

BLANCO AXIS III 45 S-IF

Edelstahl




- Attraktive, zeitgemäße Gesamtoptik: großzügige Flächengestaltung, klare Linienführung
- Formschönes Extend-Becken mit akzentuierter Bodenkontur – für eine größtmögliche, ebene Stellfläche zum sicheren Abstellen von Gläsern und sperrigem Geschirrgut
- Fließende, ergonomische Arbeitsabläufe entlang zweier Achsen
- Edles, verschiebbares Schneidbrett zum Hineinarbeiten in Schalen und Töpfe
- Hochwertige Ausstattung mit Überlauf C-overflow und Ablaufsystem InFino - elegant integriert und pflegeleicht


450 mm
Unterschrank

IF-Flachrand



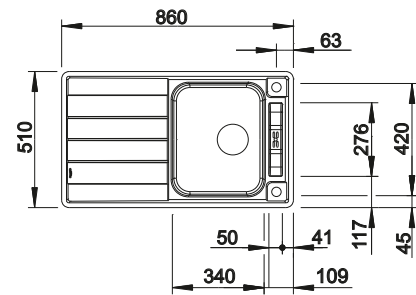
		Im Lieferumfang enthalten	reversibel	UVP in € mit MwSt.
	Seidenglanz	mit Ablaufernbedienung, mit Zubehör	522 102	€ 976,00

Im Lieferumfang enthalten	InFino mit Ablaufernbedienung 	Technische Zeichnung
---------------------------	---	----------------------



Glasschneidbrett weiß

Verschiebbares Schneidbrett aus Sicherheitsglas, Ablaufgarnitur mit Raumsparrohr, 3 1/2" InFino-Korbventil mit Ablaufernbedienung (Drehbetätigung)



Beckentiefe 190/40 mm

Edelstahl
Spülen

450 mm

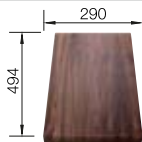
Empfehlung optionales Zubehör



Flexible Schneidauflage

225 469

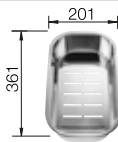
€ 10,00



Brückenschneidbrett aus massivem Nussbaum

225 331

€ 263,00



Multifunktionschale aus Edelstahl

224 787

€ 161,00

BLANCO UNIT mit BLANCO AXIS III 45 S-IF



BLANCO LINEE-S

siehe Seite 340



BLANCO SELECT II 45/2

siehe Seite 405

BLANCO CLASSIC Pro 45 S-IF

Edelstahl



- Ausgewogene, zeitlose Optik: Hauptbecken mit klarer Kontur
- Eleganter IF-Flachrand für flächenbündigen oder aufliegenden Einbau
- Geräumiges Hauptbecken, auch für einhängbare Funktionsschale
- Reversibel einbaubar
- Praktischer Zusatzausguss
- Umfangreiches optionales Zubehör
- Ablaufsystem InFino – elegant integriert und besonders pflegeleicht

450 mm
Unterschrank

IF-Flachrand

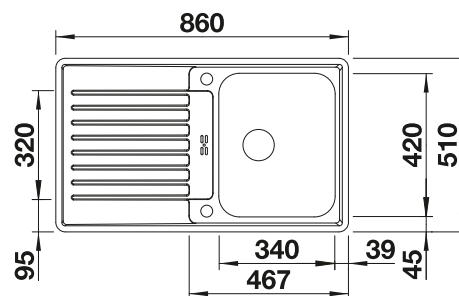


		Im Lieferumfang enthalten	reversibel	UVP in € mit MwSt.
	Seidenglanz	mit Abfluffernbedienung	523661	€ 622,00

Im Lieferumfang enthalten **InFino mit Abfluffernbedienung**

Technische Zeichnung

Ablaufgarnitur mit Raumsparrohr, 3 1/2" InFino-Korbventil mit Abfluffernbedienung (Drehbetätigung)



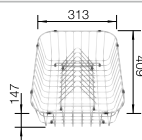
Beckentiefe 185 mm

Ausschnitt-Daten für alle Einbauverfahren finden Sie in unserem Internet-Download

Edelstahl
Spülen

450 mm

Empfehlung optionales Zubehör



Geschirrkorb mit Tellerstapler

507 829
€ 161,00

BLANCO UNIT mit BLANCO CLASSIC Pro 45 S-IF



BLANCO JANDORA

siehe Seite 367



BLANCO SELECT II 45/2

siehe Seite 405

BLANCO CLASSIMO 45 S-IF

Edelstahl



- Klassische Designmerkmale modern interpretiert
- Hochwertige Ausstattung mit verdecktem Überlauf C-overflow und InFino Ablaufsystem mit der flachen und intuitiven Ablauferrnbedienung PushControl
- Kompakte Spüle mit großzügig gestalteten Funktionsbereichen
- Eleganter IF-Flachrand für den flächenbündigen und aufliegenden Einbau
- Reversibel einbaubar

450 mm
Unterschrank

IF-Flachrand



		Im Lieferumfang enthalten	reversibel	UVP in € mit MwSt.
	Bürstfinish	mit Ablauferrnbedienung	525 330	€ 541,00

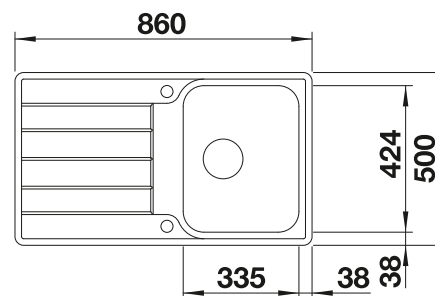
Im Lieferumfang enthalten

InFino mit
Ablauferrnbedienung



Technische Zeichnung

Ablaufgarnitur mit Raumsparrohr, 3 1/2" InFino -Korbventil mit Ablauferrnbedienung (PushControl)



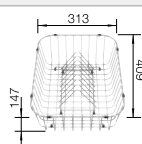
Beckentiefe 205 mm

Ausschnitt-Daten für alle Einbauverfahren finden Sie in unserem Internet-Download

Edelstahl
Spülen

450 mm

Empfehlung optionales Zubehör



Geschirrkorb mit Tellerstapler

507 829

€ 161,00

BLANCO UNIT mit BLANCO CLASSIMO 45 S-IF



BLANCO LANORA

siehe Seite 366



BLANCO SELECT II 45/2

siehe Seite 405

BLANCO LEMIS 45 S-IF

Edelstahl



- Moderne, klare Gestaltung
- Großes Beckenvolumen
- Großzügige Batteriebank und Abtropffläche
- Eleganter IF-Flachrand für flächenbündigen oder aufliegenden Einbau
- Reversibel einbaubar
- 3 1/2" Korbventil
- Mit Abblaffernbedienung

450 mm
Unterschrank

IF-Flachrand

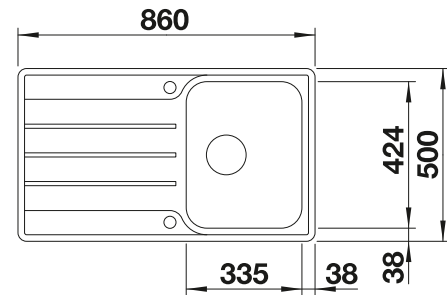


		Im Lieferumfang enthalten	reversibel	UVP in € mit MwSt.
	Bürstfinish	mit Abblaffernbedienung	523031	€ 471,00

Im Lieferumfang enthalten

Abblaugarnitur mit Raumsparrohr, 3 1/2" Korbventil mit Abblaffernbedienung (Drehbetätigung)

Technische Zeichnung

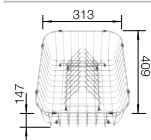


Beckentiefe 205 mm

Edelstahl
Spülen

450 mm

Empfehlung optionales Zubehör



Geschirrkorb mit Tellerstapler

507 829

€ 161,00

BLANCO UNIT mit BLANCO LEMIS 45 S-IF



BLANCO KANO

siehe Seite 369



BLANCO SELECT II 45/2

siehe Seite 405

BLANCO LEMIS 45 S-IF Mini

Edelstahl



- Moderne, klare Gestaltung
- Großes Beckenvolumen
- Kompakte Abtropffläche
- Eleganter IF-Flachrand für flächenbündigen oder aufliegenden Einbau
- Reversibel einbaubar
- 3 ½" Korbventil
- Mit Abblaffernbedienung

450 mm
Unterschrank

IF-Flachrand

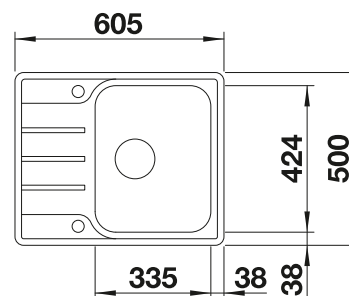


		Im Lieferumfang enthalten	reversibel	UVP in € mit MwSt.
	Bürstfinish	mit Abblaffernbedienung	525 114	€ 489,00

Im Lieferumfang enthalten

Abblaugarnitur mit Raumsparrohr, 3 ½" Korbventil mit Abblaffernbedienung (Drehbetätigung)

Technische Zeichnung

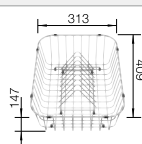


Beckentiefe 205 mm

Edelstahl
Spülen

450 mm

Empfehlung optionales Zubehör



Geschirrkorb mit Tellerstapler

507 829

€ 161,00

BLANCO UNIT mit BLANCO LEMIS 45 S-IF Mini



BLANCO KANO

siehe Seite 369



BLANCO SELECT II 45/2

siehe Seite 405

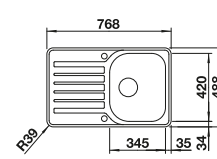
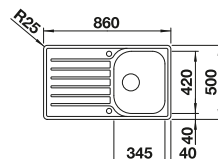
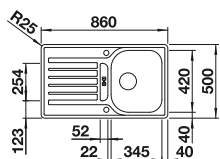
BLANCO LANTOS 45 S-IF

Edelstahl



- Vielfältige Spülenfamilie mit klarer Formgebung
- Eleganter IF-Flachrand für den flächenbündigen und aufliegenden Einbau
- Abtropffläche mit Zusatzausguss
- Reversibel einbaubar
- Mit 3 1/2" Edelstahl-Korbventil

Unterschrank mm	450	450	450
BLANCO LANTOS 45 S-IF		Salto	Compact
IF-Flachrand 			
	reversibel	reversibel	reversibel
 Bürstfinish	519717	519707	519059
UVP in € mit MwSt.	€ 445,00	€ 445,00	€ 387,00
Beckentiefe	165/25 mm	165 mm	165 mm



Im Lieferumfang enthalten

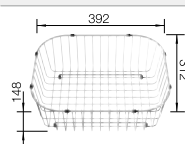
Ablaufgarnitur mit Raumsparrohr, 3 1/2" Korbventil mit Abfluffernbedienung (Drehbetätigung)
Planungshinweis:
Ausschnitt-Daten für alle Einbauverfahren finden Sie in unserem Internet-Download

Mit Abfluffernbedienung

Edelstahl
Spülen

450 mm

Empfehlung optionales Zubehör



Geschirrkorb aus Edelstahl

220573
€ 76,00

BLANCO UNIT mit BLANCO LANTOS 45 S-IF



BLANCOWEGA II

siehe Seite 376



BLANCO SELECT II 45/2

siehe Seite 405

BLANCO DINAS 45 S

Edelstahl



- Harmonische, zeitlose Gestaltung
- Geräumiges Becken
- Funktionale Abtropffläche
- Reversibel einbaubar
- 3 ½" Korbventil
- Mit Abblaffernbedienung

450 mm
Unterschrank

Einbau von oben

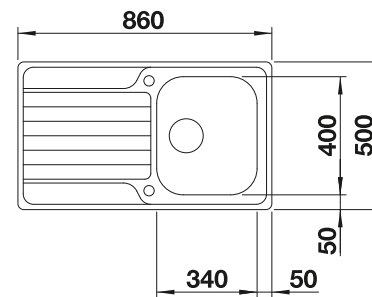


		Im Lieferumfang enthalten	reversibel	UVP in € mit MwSt.
	Bürstfinish	mit Abblaffernbedienung	523 378	€ 338,00

Im Lieferumfang enthalten

Abblaffergarnitur mit Raumsparrohr, 3 ½" Korbventil mit Abblaffernbedienung (Drehbetätigung), Dichtung

Technische Zeichnung



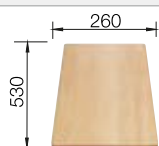
Beckentiefe 195 mm

Ausschnitt-Daten für alle Einbauverfahren finden Sie in unserem Internet-Download

Edelstahl
Spülen

450 mm

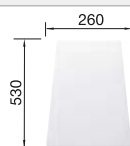
Empfehlung optionales Zubehör



Schneidbrett aus massiver Buche

218 313

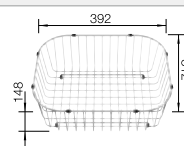
€ 93,00



Schneidbrett aus wertigem Kunststoff in weiß

217 611

€ 93,00



Geschirrkorb aus Edelstahl

220 573

€ 76,00

BLANCO UNIT mit BLANCO DINAS 45 S



BLANCOWEGA II

siehe Seite 376



BLANCO BOTTON Pro 45/2 Automatic

siehe Seite 412

BLANCO DINAS 45 S Mini

Edelstahl



- Harmonische, zeitlose Gestaltung
- Geräumiges Becken
- Kompakte Abtropffläche
- Reversibel einbaubar
- 3 ½" Korbventil
- Mit Abblaffernbedienung

450 mm
Unterschrank

Einbau von oben

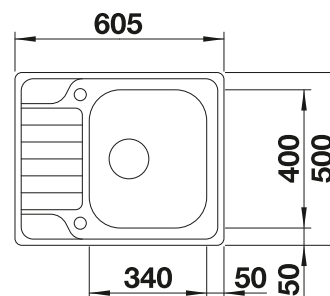


		Im Lieferumfang enthalten	reversibel	UVP in € mit MwSt.
	Bürstfinish	mit Abblaffernbedienung	525 123	€ 302,00

Im Lieferumfang enthalten

Abblaugarnitur mit Raumsparrohr, 3 ½" Korbventil mit Abblaffernbedienung (Drehbetätigung), Dichtung

Technische Zeichnung



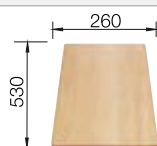
Beckentiefe 195 mm

Ausschnitt-Daten für alle Einbauverfahren finden Sie in unserem Internet-Download

Edelstahl
Spülen

450 mm


Empfehlung optionales Zubehör



Schneidbrett aus massiver Buche

218 313

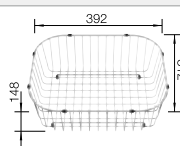
€ 93,00



Schneidbrett aus wertigem Kunststoff in weiß

217 611

€ 93,00



Geschirrkorb aus Edelstahl

220 573

€ 76,00

BLANCO UNIT mit BLANCO DINAS 45 S Mini



BLANCOWEGA II

siehe Seite 376



BLANCO BOTTON II 30/2

siehe Seite 414

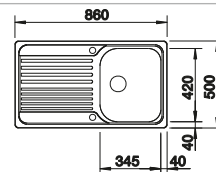
BLANCO TIPO 45 S

Edelstahl



- Funktionales Design
- Mit 3 1/2" Edelstahl-Korbventil
- Reversibel einbaubar
- Mit Abлаuffernbedienung

Unterschrank mm	450
BLANCO TIPO 45 S	
Einbau von oben 	
Naturfinish	reversibel
UVP in € mit MwSt.	526 335
	€ 232,00
Beckentiefe	165 mm



Im Lieferumfang enthalten **Mit Abлаuffernbedienung**

Ablaufgarnitur mit Raumsparrohr, 3 1/2" Korbventil mit Abлаuffernbedienung (Drehbetätigung)
 Planungshinweis:
 Ausschnitt-Daten für alle Einbauverfahren finden Sie in unserem Internet-Download

Edelstahl
Spülen
450 mm

Empfehlung optionales Zubehör

 260 530 Schneidbrett aus massiver Buche 218 313 € 93,00	 260 530 Schneidbrett aus wertigem Kunststoff in weiß 217 611 € 93,00	 392 312 148 Geschirrkorb aus Edelstahl 220 573 € 76,00
---	--	---

BLANCO UNIT mit BLANCO TIPO 45 S

 BLANCOWEGA II siehe Seite 376	 BLANCO FLEXON II 45/2 siehe Seite 407
--	---

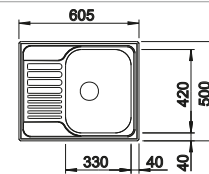
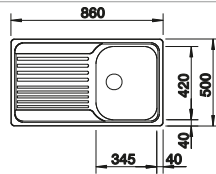
BLANCO TIPO 45 S

Edelstahl



- Funktionelles Design
- Geräumiges Becken
- Praktische Tropfflächen-Gestaltung
- Mit 3 1/2" Korbventill
- Reversibel einbaubar

Unterschrank mm	450	450
BLANCO TIPO 45 S		Mini
Einbau von oben 		
	reversibel	reversibel
 Naturfinish	520 141	516 524
UVP in € mit MwSt.	€ 220,00	€ 193,00
Beckentiefe	165 mm	165 mm



Im Lieferumfang enthalten **Ohne Ablaufernbedienung**

Ablaufgarnitur mit Raumsparrohr, 3 1/2" Korbventil, Dichtung
 Planungshinweis:
 Ausschnitt-Daten für alle Einbauverfahren finden Sie in unserem Internet-Download

Edelstahl
Spülen
450 mm

Empfehlung optionales Zubehör		
 Schneidbrett aus massiver Buche 218 313 € 93,00	 Schneidbrett aus wertigem Kunststoff in weiß 217 611 € 93,00	 Geschirrkorb aus Edelstahl 220 573 € 76,00

BLANCO UNIT mit BLANCO TIPO 45 S	
 BLANCOWEGA II siehe Seite 376	 BLANCO BOTTON Pro 45/2 Manuell siehe Seite 413

BLANCO CLARON 4 S-IF

Edelstahl



- Einbauspüle mit fließenden Übergängen von Radien in Geraden
- Elegant-pures Design mit prägnanten Eckradien von nur 10 mm
- Ablaufsystem InFino mit der flachen und intuitiven Ablauffernbedienung PushControl
- Flach aufliegender IF-Flachrand
- Zusätzliche Stabilität der Armaturenbank dank aufwändiger Stabilisierungstechnik



reddot design award
winner 2007



400 mm
Unterschrank

IF-Flachrand



		Im Lieferumfang enthalten	Becken rechts	Becken links	UVP in € mit MwSt.
	Seidenglanz	mit Ablauffernbedienung	521 623	521 624	€ 2077,00

Im Lieferumfang enthalten

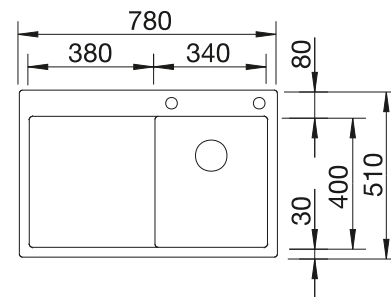
InFino mit
Ablauffernbedienung



Technische Zeichnung

R10

Ablaufgarnitur mit Raumsparrohr, 3 1/2" InFino-Korbventil mit Ablauffernbedienung (PushControl), Befestigungsset

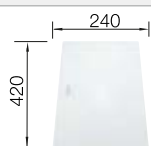


Beckentiefe 190 mm

Edelstahl
Spülen


400 mm

Empfehlung optionales Zubehör



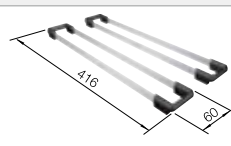
Schneidbrett aus weiß
satiertem Sicherheitsglas

225 333
€ 228,00



Resteschale Edelstahl

219 649
€ 270,00



TOP-Schienen

235 906
€ 163,00

BLANCO UNIT mit BLANCO CLARON 4 S-IF



BLANCO CULINA-S II Sensor

siehe Seite 336



BLANCO SOLON-IF

siehe Seite 415

BLANCO CLASSIC 40 S

Edelstahl



- Zeitgemäßer Komfort auf kleinstem Raum
- Zeitloses Design in Edelstahl
- Passt in einen 40 cm Unterschrank inklusive der Küchenarmatur

400 mm
Unterschrank

Einbau von oben

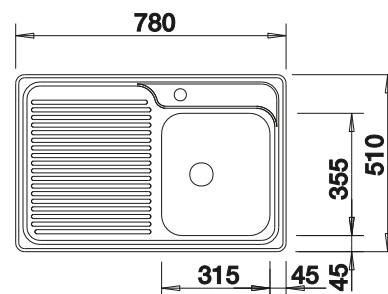


		Im Lieferumfang enthalten	Becken rechts	Becken links	UVP in € mit MwSt.
	Seidenglanz	ohne Abflauffernbedienung	511 124	511 125	€ 461,00

Im Lieferumfang enthalten

Abflaugarnitur mit Raumsparrohr, 3 ½" Korbventil, Dichtung

Technische Zeichnung




Beckentiefe 195 mm

Ausschnitt-Daten für alle Einbauverfahren finden Sie in unserem Internet-Download

Edelstahl
Spülen

400 mm

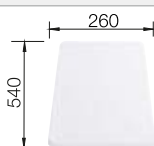
Empfehlung optionales Zubehör



Schneidbrett aus massiver Buche

225 362

€ 93,00



Schneidbrett aus wertigem Kunststoff in weiß

210 521

€ 93,00

BLANCO UNIT mit BLANCO CLASSIC 40 S



BLANCO KANO-S

siehe Seite 368



BLANCO SOLON-IF

siehe Seite 415